

Manual De Reparacion Despiece Volkswagen Pointer 1994-2008



DESCARGAR MANUAL

Manual De Reparacion Despiece Volkswagen Pointer 1994-2008



[VOLKSWAGEN17 comments](#)

Manual Catalogo De Despiece Volkswagen Pointer 1994-2008

VOLKSWAGEN POINTER

VERSIONES DISTRIBUIDAS EN MÉXICO y EN ESPAÑOL
catálogos disponibles para años

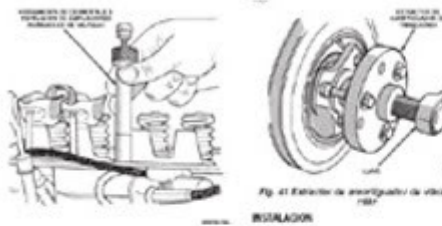
1994, 1995, 1996, 1997, 1998, 1999, 2000, 2001,
2002, 2003, 2004, 2005, 2006, 2007 y el nuevo 2008

Y PARA TODAS LAS VERSIONES ASÍ COMO EL
POINTER STATION WAGON Y POINTER PICK UP INCLUYE COLOCACIÓN
NÚMEROS DE PARTE Y DE TODOS LOS SISTEMAS ESQUEMAS DETALLADOS
Y COMPLETOS

Y PARA TODAS LAS VERSIONES ASÍ COMO EL
INCLUYE COLOCACIÓN NÚMEROS DE PARTE DE TODOS LOS SISTEMAS
ESQUEMAS DETALLADOS Y COMPLETOS. [CLICK AQUI](#)—>

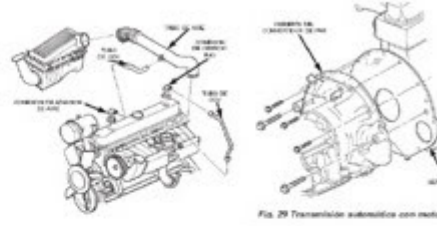
DOWNLOAD MANUAL

Incluye todo el funcionamiento de los sistemas que la integran.



EL MAS COMPLETO ILUSTRADO Y DETALLADO CON DIAGRAMAS E IMAGENES TOTALMENTE LEGIBLES Si eres dueño de alguno de estos autos te dedicas a la mecánica o eres estudiante automotriz, tienes la gran oportunidad de adquirir este manual totalmente explícito de información general desarrollada por el fabricante para que conozcas y puedas operar y reparar así como el mantenimiento de manera correcta de estos autos.

Conocerá todas las características del Motor.



DIAGRAMAS COMPLETOS Y DETALLADOS DE DESPIECE CÓDIGOS DE ERROR, CAMBIOS DE PIEZAS, MANTENIMIENTO PREVENTIVO Y CORRECTIVO DEL SISTEMA MECÁNICO y ELÉCTRICO. EN FIN... TODO PERO ... TODO LO QUE NECESITAS SABER PARA QUE ESTOS COCHES FUNCIONEN A LA PERFECCIÓN.

Este manual incluye todo para que conozcas de fondo el auto ,desde el sistema de luces , hasta los diagramas de conexión del PCM (computadora del motor) ,TCM (computadora de transmisión) , chapas y anclajes, diagramas Y esquemas de todos los componentes del auto. Síntomas de falla, Como desmontar piezas del motor, cambio de frenos, colocación de accesorios, procesos de restauración, todo. etc.

Manual De Reparacion Despiece Volkswagen Pointer 1994-2008

1. SELECCIONAR PAIS

ARGENTINA BRASIL CHINA MERCADO LOCAL **MEXICO** SUDÁFRICA USA

MODELO	PRODUCCIÓN
POI <input checked="" type="radio"/> Pointer	1994>> P;T
POIP <input checked="" type="radio"/> Pointer Pick-up	1994>> P;4
POIS <input checked="" type="radio"/> Pointer Station Wagon	1996>> P;T

2. SELECCIONAR MODELO Y VERSION

AÑO DE FABRICACIÓN	
2008	8 <input checked="" type="radio"/>
2007	7 <input checked="" type="radio"/>
2006	6 <input checked="" type="radio"/>
2005	5 <input checked="" type="radio"/>
2004	4 <input checked="" type="radio"/>
2003	3 <input checked="" type="radio"/>
2002	2
2001	1
2000	Y
1999	X
1998	W
1997	V
1996	T
1995	S
1994	R

3. SELECCIONAR AÑO

LIMITACIÓN
5X-6-000 001 >> <input checked="" type="radio"/>
5W-6-000 001 >> <input checked="" type="radio"/>

4. SELECCIONAR LIMITACION

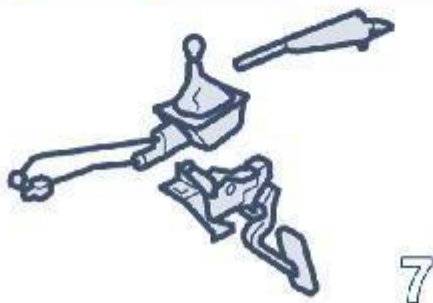
Manual De Reparacion Despiece Volkswagen Pointer 1994-2008

5. SELECCIONAR GRUPO A CONSULTAR



SELECCIÓN GRUPO PRINCIPAL	
1	Motor
2	Sistema de Carburante, Sistema de Escapes
3	Engranaje
4	Eje Delantero
5	Eje Trasero
6	Ruedas, Frenos
7	Sistema de Plancas a Mano y de Pedales
8	Carroceria
9	Equipamiento Electrico
0	Accesorios / Otros



Manual De Reparacion Despiece Volkswagen Pointer 1994-2008

Imagínate todo lo que puedes aprender y conocer del auto. Igual y si no lo arreglas tu, puedes saber cual es el problema y así que no pagues por cosas que te inventan.

Este manual incluye los diagramas, imágenes, esquemas y tablas de despieces de todos los sistemas DEL VOLKSWAGEN Pointer.

En POCAS PALABRAS ES EL MANUAL QUE TODO DUEÑO DE UN Pointer DEBE DE TENER.

El Catalogo esta completamente en Español y ES EL ORIGINAL DESARROLLADO POR EL FABRICANTE.

EL COSTO ES POR CADA CATALOGO Y SE ENVIA EN DVD.

Nombre: Manual De Reparacion Despiece Volkswagen Pointer 1994-2008



Manual De Reparacion Despiece Volkswagen Pointer 1994-2008

DOWNLOAD MANUAL

Solo Debes dar Click en Comprar en el boton que aparece abajo de compra, completa tus datos,